



PRONOTE PRIMAIRE 2020











Notice parents

L'Espace Parents, c'est un Espace Web + une application mobile



- 1 Depuis un ordinateur, connectez-vous à votre Espace via l'adresse fournie par l'établissement avec l'identifiant et le code.
- 2 Dans **MES DONNÉES > Paramètres**, générez le QR code pour configurer l'application.
- 3 Depuis votre téléphone, téléchargez l'application PRONOTE avec le papillon sur votre store habituel, et scannez le QR Code.

Fonctionnalités

| |  |  |
|---|---|---|
|  Lire et écrire des messages | ✓ | ✓ |
|  Voir les devoirs | ✓ | ✓ |
|  Voir et imprimer l'emploi du temps | ✓ | ✓ |
|  Justifier une absence | ✓ | ✓ |
|  Télécharger des documents (<i>informations de connexion, certificat de scolarité, Attestation Scolaire Savoir Nager, etc.</i>) | ✓ | ✓ |
|  Saisir des renseignements (<i>autorisation de sortie, utilisation de la photo, autres contacts, etc.</i>) | ✓ | |
|  Consulter le blog | ✓ | |
|  Inscrire l'enfant au périscolaire (<i>cantine, garderie, étude, etc.</i>) | ✓ | |


Écrire un message

Depuis la page d'accueil de votre Espace ou depuis votre appli, vous pouvez rapidement écrire un mot dans le carnet de liaison de votre enfant.



Être informé

Au démarrage de l'appli, choisissez **Préférences** dans le menu pour activer ou désactiver les notifications. Vous êtes notifié quand vous recevez un mot ou un sondage.



Pour consulter les vidéos, rendez-vous sur :
ndx.plus/PronotePrimaireFamilles